

Динамика денежных переводов в/из ПМР в июле 2020 года¹

Постепенное восстановление глобальной экономической активности и продолжающиеся карантинные мероприятия, вызванные пандемией COVID-19, диктуют необходимость трудовым мигрантам искать новые каналы для отправки денежных средств домой. Вследствие перетока неформальных денежных переводов в официальный банковский оборот объём денежных переводов через приднестровские банки в пользу физических лиц в июле 2020 года составил 12,95 млн долл., или наибольшую сумму с ноября 2014 года. Это на 0,65 млн долл. (на 5,3%) больше значения предыдущего месяца и на 3,40 млн долл. (на 35,7%) превышает сумму средств, поступивших в июле прошлого года. Последний раз такая высокая сумма входящих личных трансфертов была зафиксирована в октябре 2014 года, составив тогда 16,11 млн долл. В ноябре она опустилась до 11,81 млн долл., а в последствии была гораздо ниже данного уровня. Всего за январь-июль 2020 года приднестровским переводополучателям были адресованы средства в эквиваленте 66,09 млн долл. (в сопоставимом периоде 2019 года – 57,94 млн долл.).

Основная часть полученных переводов была осуществлена при помощи платёжной системы «Золотая корона» (рис. 1). В июле посредством данного сервиса в республику поступило 5,26 млн в долларовом эквиваленте., или 40,6% от всего объёма полученных трансфертов. Далее следуют Western Union – 3,68 млн долл. (28,4%), международная сеть Contact – 1,80 млн долл. (13,9%), MoneyGram – 1,20 млн долл. (9,2%) и «Юнистрим» – 1,02 млн долл. (7,9%).

Наибольший объём переводов зарегистрирован из стран СНГ – 63,3% всех средств, или 8,19 млн долл., поступления из стран Европейского союза составили 18,3%, или 2,37 млн долл., из остальных стран (кроме стран СНГ и ЕС) – 18,4%, или 2,38 млн долл. К уровню июня текущего года денежные переводы из стран ближнего зарубежья расширились на 5,3%, из стран Евросоюза – на 6,9%, из остальных стран мира – на 3,5%. Особенно благоприятно на сформировавшуюся динамику сказалось восстановление экономической активности в Российской Федерации, рост полученных отсюда трансфертов оценивался в 0,42 млн долл. (+6,1%). По отношению к базисному периоду денежные отправления из стран СНГ увеличились на 26,1%, из стран ЕС – на 68,3% и из прочих стран – на 45,4%. Наиболее существенный рост, как и в сравнении с предыдущим месяцем, отмечен по транзакциям из России (на 1,20 млн долл., или на 19,5%), а также из Украины (на 0,37 млн долл., или в 3,6 раза), Германии (на 0,35 млн долл., или в 2,2 раза), США (на 0,31 млн долл., или на 82,5%) и Италии (на 0,30 млн долл., или в 2,1 раза).

В распределении по государствам происхождения трансфертов, поступивших в республику по данным каналам, следует отметить Российскую Федерацию, откуда было перечислено 57,0% от общей суммы переводов, или 7,38 млн долл., Израиль – 7,9%, или 1,02 млн долл., США – 5,4%, или 0,69 млн долл., Германию – 4,9%, или 0,63 млн долл., Италию – 4,5%, или 0,58 млн долл., Украину – 3,9%, или 0,51 млн долл., Польшу – 1,8%, или 0,23 млн долл., Турцию – 1,6%, или 0,21 млн долл., Великобританию – 1,5%, или 0,20 млн долл. и Чехию – 1,3%, или 0,17 млн долл. В целом на долю этой десятки стран-перевододателей пришлось 89,9% совокупного объёма трансфертов, или 11,64 млн долл.

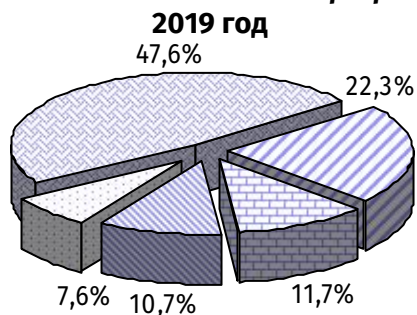
Список стран-перевододателей, включавший в июле 2020 года 84 государства, в сравнении с базисным периодом сократился на 17 направлений (Макао, Ливия, Малайзия, Бразилия и др.) и одновременно расширился на 9 (Гвинея, Таиланд, Олдерни, Доминикана и др.).

В структуре полученных трансфертов преобладали операции, совершённые в долларах США, – 51,9% всего объёма поступивших средств, или 6,72 млн долл. Удельный вес российского рубля зафиксирован в размере 27,3%, или 3,53 млн долл., евровалюты – 20,6%, или 2,66 млн долл., молдавского лея – 0,3%, или 37,39 тыс. долл. В сравнении с предыдущим месяцем доля долларовых ремитенций сократилась на 0,4 п.п., евровых – на 0,2 п.п., переводы в российских рублях расширились на 0,6 п.п., в молдавских лях – осталась на уровне июня

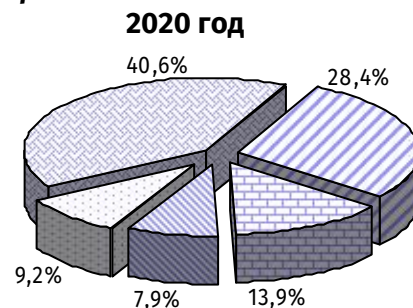
¹ Расхождения с показателями, представленными в платёжном балансе, объясняются различиями в методике учёта, основанной на резидентном статусе контрагентов по операции. В платёжном балансе показатели формируются по правилу «внутреннего сектора резидента», то есть плательщиком/получателем средств по денежным переводам выступает исключительно резидент ПМР, в рамках данного обзора включаются операции всех физических лиц. В отдельных случаях незначительные расхождения объясняются округлением величин.

текущего года. По отношению к базисному периоду долевое представление долларовых транзакций сузилось на 4,1 п.п., отправления в других валютах, напротив, возросли: в российских рублях – на 0,2 п.п., в евровалюте – на 3,7 п.п., в молдавских лях – на 0,3 п.п.

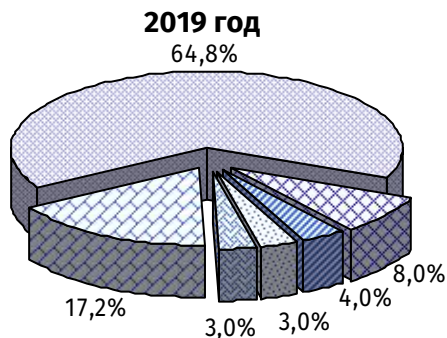
в разрезе международных систем денежных переводов



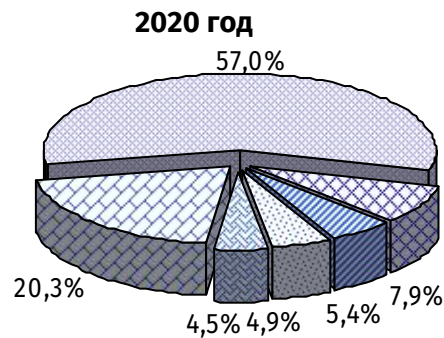
- Золотая Корона
- Western Union
- Contact
- Юнистрим
- MoneyGram



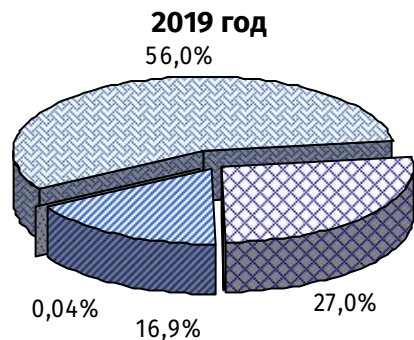
в разрезе стран



- Россия
- Израиль
- США
- Германия
- Италия
- прочие



в разрезе валют



- долл.США
- рос.рубли
- евро
- молд. леи

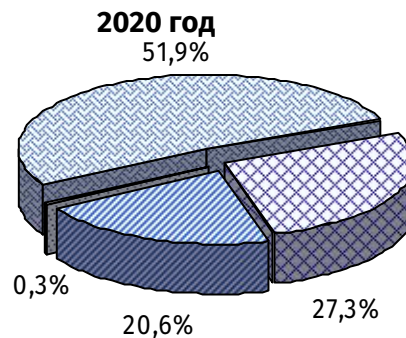


Рис. 1. Структура поступивших в ПМР денежных переводов в июле 2019–2020 гг.

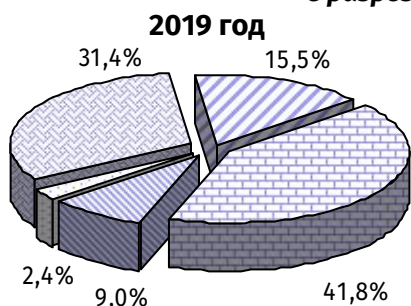
Ограничение международного транспортного передвижения физических лиц сказалось и на объёмах денежных отправок за пределы республики. В июле 2020 года зафиксировано максимальное значение данного показателя (в сумме 4,06 млн долл.), начиная с января 2016 года, что на 0,22 млн долл., или на 5,7%, больше уровня предыдущего месяца и на 0,57 млн долл., или на 16,4%, превышает соответствующую величину базисного периода. В целом за январь-июль 2020 года денежные перечисления физических лиц в пользу иностранных акцепторов составили 20,34 млн долл. против 17,70 млн долл. годом ранее.

Воспользовавшись услугами российской платёжной системы «Золотая Корона», частные лица в июле 2020 года перечислили за рубеж 1,47 млн долл., или 36,1% от общей суммы транзакций, через Western Union – 1,12 млн долл., или 27,6%, MoneyGram – 0,87 млн долл., или 21,4%, Contact – 0,52 млн долл., или 12,9%, и посредством оператора «Юнистрим» – 83,55 тыс. долл., или 2,1% (рис. 2).

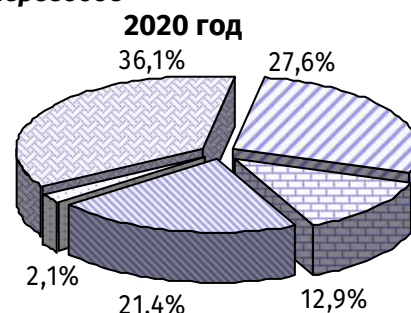
Подавляющая часть переводов была адресована получателям из стран ближнего зарубежья – 87,3% от их общего объёма, или 3,54 млн долл., транзакции в страны Европейского союза зарегистрированы в размере 3,1%, или 0,13 млн долл., в страны остального мира – 9,6%, или 0,39 млн долл. По отношению к предыдущему месяцу денежные отправления по всем направлениям продемонстрировали уверенный рост: в страны постсоветского пространства – на 4,1%, ЕС – на 35,4%, остального мира – на 13,8%. Из них наибольшее увеличение показали личные трансферты, перечисленные в Российскую Федерацию (+0,38 млн долл., или +26,3%), падение – транзакции в Узбекистан (-97,21 тыс. долл.,

или -89,5%) и Украину (-71,05 тыс. долл., или -4,5%). В сравнении с базисным периодом ремитенции в страны ближнего зарубежья возросли на 79,5%, Евросоюза – на 45,2%, исходящий поток в прочие страны мира сузился на 72,7%. В частности, при существенном снижении денежных отправок в США (-1,25 млн долл., или -99,1%) значительный рост продемонстрировали переводы в Украину (+1,10 млн долл., или в 3,6 раза) и Россию (+0,31 млн долл., или +20,9%).

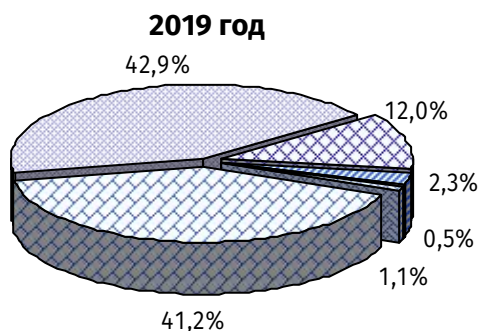
в разрезе международных систем денежных переводов



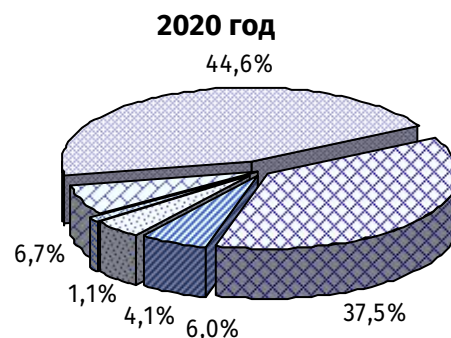
- Золотая Корона
- Western Union
- Contact
- MoneyGram
- Юнистрим



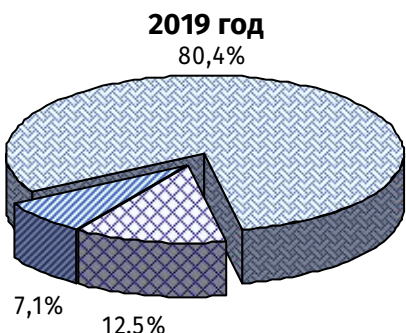
в разрезе стран



- Россия
- Украина
- Турция
- Молдова
- Израиль
- прочие



в разрезе валют



- долл.США
- рос.рубли
- евро

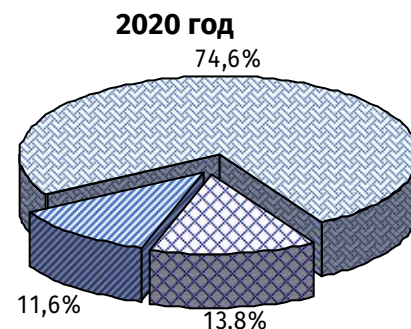


Рис. 2. Структура отправленных из ПМР денежных переводов в июле 2019-2020 гг.

Главными акцепторами приднестровских переводов в отчётном периоде выступали Российская Федерация, куда было перечислено 44,6% от общего объёма исходящих транзакций, или 1,81 млн долл. (годом ранее 42,9%, или 1,50 млн долл.) и Украина – 37,5%, или 1,52 млн долл. (12,0%, или 0,42 млн долл. соответственно). Также в первую десятку стран-переводополучателей вошли Турция (6,0% всего исходящего потока, или 0,24 млн долл.), Молдова (4,1%, или 0,17 млн долл.), Израиль (1,1%, или 45,62 тыс. долл.), Китай (1,0%, или 40,09 тыс. долл.), Грузия (0,6%, или 24,06 тыс. долл.), Беларусь (0,6%, или 22,65 тыс. долл.), Литва (0,5%, или 21,69 тыс. долл.) и Германия (0,5%, или 20,59 тыс. долл.). Всего в направлении указанных стран было перечислено 96,5% всех личных трансфертов, или 3,92 млн долл.

География отправленных из республики переводов включала в себя 61 страну-реципиента и в сравнении с аналогичным периодом 2019 года расширилась на 14 стран-контрагентов и сузилась на 17 государств. В число «новых» стран-переводополучателей вошли Сенегал, Южная Корея, Мали, Словения и др., в число покинувших данный список – Малайзия, Гонконг, Перу и др.

В июле 2020 года большая часть переводов за пределы Приднестровской Молдавской Республики также была номинирована в долларах США – 74,6% их суммарной величины (3,03 млн долл.), на российский рубль пришлось 13,8% (0,56 млн долл.), на евро – 11,6% (0,47 млн долл.). В сравнении с июньской структурой удельный вес транзакций в долларах США сократился на 2,1 п.п., в евро – на 0,4 п.п., долевое представление российского рубля

расширилось на 2,5 п.п. По отношению к аналогичному периоду 2019 года доля операций в американской валюте также сократилась (-5,8 п.п.) в пользу транзакций, осуществлённых в российских рублях (+1,3 п.п.) и евровалюте (+4,5 п.п.).

В отчётном периоде объём перечисленных в страну личных трансфертов в 3,2 раза превысил аналогичный исходящий денежный поток. В итоге, с учётом всех транзакций в/из Приднестровской Молдавской Республики по системам быстрых денежных переводов, нетто-поступление денежных средств в республику составило 8,89 млн долл., что на 5,0%, или на 0,43 млн долл., больше значения предыдущего месяца и на 46,8%, или на 2,83 млн долл., выше уровня, зафиксированного годом ранее (рис. 3). По итогам семи месяцев 2020 года сальдирующий результат данных операций составил +45,75 млн долл. против +40,24 млн долл. в соответствующем периоде 2019 года.

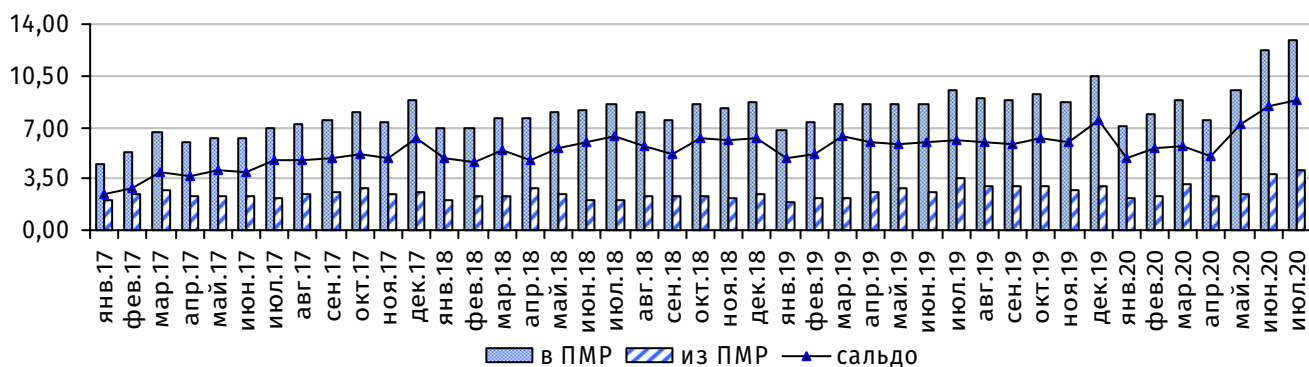


Рис. 3. Динамика денежных переводов, млн долл.

В июле 2020 года чистый приток денежных средств в республику из стран СНГ составил 4,65 млн долл. (52,3% от общего сальдо), из стран Евросоюза – 2,25 млн долл. (25,2%), из остальных стран – 2,0 млн долл. (22,4%). В сравнении с прошлым месяцем нетто-поступление средств по всем направлениям возросло: из стран СНГ – на 0,27 млн долл., или на 6,2%, из стран ЕС – на 0,12 млн долл., или на 5,7%, из остальных стран – на 32,46 тыс. долл., или на 1,7%. Данный результат главным образом был определён сокращением нетто-оттока в Украину на 0,14 млн долл. и Узбекистан – на 79,61 тыс. долл., в то время как нетто-приток из США возрос на 92,52 тыс. долл., из Германии – на 81,10 тыс. долл., а чистое поступление средств из Израиля сократилось на 86,63 тыс. долл. По отношению к базисному периоду нетто-приток из стран постсоветского пространства расширился на 0,13 млн долл., или на 2,9%, из стран Европейского союза – на 0,92 млн долл., или на 69,8%, и из прочих стран – на 1,78 млн долл., или в 9,3 раза. Так, при росте нетто-поступлений из Российской Федерации на 0,89 млн долл., Германии – на 0,34 млн долл., Италии – на 0,30 млн долл. и Израиля – на 0,25 млн долл., нетто-отток в США сократился на 1,57 млн долл., а в направлении Украины, напротив, возрос на 0,73 млн долл.

Положительное сальдо по трансграничным денежным переводам физических лиц в отчётном периоде зарегистрировано с 75 странами мира, из которых в совокупности в республику поступило 10,01 млн долл. Среди них наибольший нетто-приток средств зафиксирован из Российской Федерации – 5,58 млн долл. (или 62,7% суммарного объёма чистых трансфертов), Израиля – 0,97 млн долл. (11,0%), США – 0,68 млн долл. (7,7%), Германии – 0,61 млн долл. (6,8%) и Италии – 0,57 млн долл. (6,4%). Чистый отток денежных средств из республики в размере 1,11 млн долл. сформировался по операциям с 20 странами мира, при этом в качестве основного направления следует отметить Украину (1,01 млн долл.).

В июле 2020 года контрагентами республики по денежным переводам физических лиц выступили 95 стран. Из них односторонние переводы (без встречного финансового потока) зафиксированы с 45 государствами, в том числе в ПМР – с 34 странами мира (на общую сумму 0,21 млн долл.), из ПМР – с 11 государствами (9,18 тыс. долл.). В список стран, откуда в одностороннем порядке поступали переводы в республику, вошли Ирландия – 68,05 тыс. долл., Ливан – 27,78 тыс. долл., Эстония – 24,27 тыс. долл., Венгрия – 13,44 тыс. долл., и др. Не имевшие встречного потока переводы уходили в Сенегал – 3,49 тыс. долл., Мали – 1,71 долл., Камерун – 1,00 тыс. долл. и др.